

**EPI MÍNIMOS
NOS DIFERENTES LOCAIS DA ÁREA PORTUÁRIA**




















Data de elaboração:
03-02-2006

SUMÁRIO:	Equipamentos de Protecção Individual (EPI) a usar na área portuária
APLICAÇÃO:	APDL, S.A., prestadores de serviços externos contratados pela APDL
DISTRIBUIÇÃO:	Todos os trabalhadores, prestadores de serviços externos que executem trabalhos na área portuária














Figura 1: Planta do Porto de Leixões

Tabela 1: EPI mínimos que devem ser utilizados aquando da deslocação às diferentes zonas do Porto de Leixões. Convém salientar que, em função das tarefas a executar, podem ser necessários outros EPI, nomeadamente os que se encontram assinalados na legenda. Por outro lado, deverão ser atendidas as regras específicas existentes nas zonas concessionadas do Porto.

REF ^a	LOCAL – ÁREA PORTUÁRIA	EPI INDICADOS (mínimo)	REF ^a	LOCAL	EPI INDICADOS (mínimo)
--	Via de circulação interna		--	Área Portuária, escritórios	
A	Doca 1 Norte, Terminal de Contentores Norte		M	Doca 1 Norte, Terminal para navios de Passageiros	--
C	Doca 1 Norte, Terminal RO-RO		O	Marina	
F	Doca 1 (Norte e Sul), Carga Geral fraccionada	  	LOCAL - EMBARCAÇÃO		
G	Doca 2 (Norte e Sul), Carga Geral fraccionada		--	Rebocador, Convés (manobras de recepção/largada de cabos e mensageira)	  
B	Doca 4 Sul, Terminal de Contentores Sul		--	Rebocador, Casa das máquinas (em funcionamento)	  
H e D	Doca 4 Norte, Terminal Cerealífero (Carga Geral fraccionada)		--	Rebocador, Restantes locais/tempo	 
I	Molhe Sul		--	Embarcação: Lanchas	 
--	Área Portuária, restantes locais		--	Embarcação: semi-rígido	 
E	Área Portuária, Terminal Petroleiro	A verificar	--	Embarcação: batelões	
			--	Plataformas flutuantes, trabalhos em defensas e em cima da água	 

Legenda

	Colete de Alta visibilidade		Protectores auditivos		Luvas de Protecção mecânica		Colete Salva-vidas
	Calçado de segurança		Máscara		Luvas de Protecção química		Arnês de Segurança
	Capacete de Segurança		Viseira		Luvas p/ Trab. com electricidade		